



ФЕДЕРАЛЬНАЯ СЛУЖБА
ГОСУДАРСТВЕННОЙ СТАТИСТИКИ

Оперативные данные по индексу промышленного производства Пермского края



октябрь 2023 года



ФЕДЕРАЛЬНАЯ СЛУЖБА
ГОСУДАРСТВЕННОЙ СТАТИСТИКИ

Оперативные данные по индексу промышленного производства

Территориальный орган
Федеральной службы
государственной статистики
по Пермскому краю

октябрь 2023 года

- 01 Индекс промышленного производства по Пермскому краю
- 02 Добыча полезных ископаемых
- 03 Обрабатывающие производства
- 04 Обеспечение электрической энергией, газом и паром
- 05 Водоснабжение, водоотведение, утилизация отходов

* Ежемесячные данные оперативной статистики





ИНДЕКС ПРОМЫШЛЕННОГО ПРОИЗВОДСТВА

октябрь 2023 г.
к октябрю 2022 г.

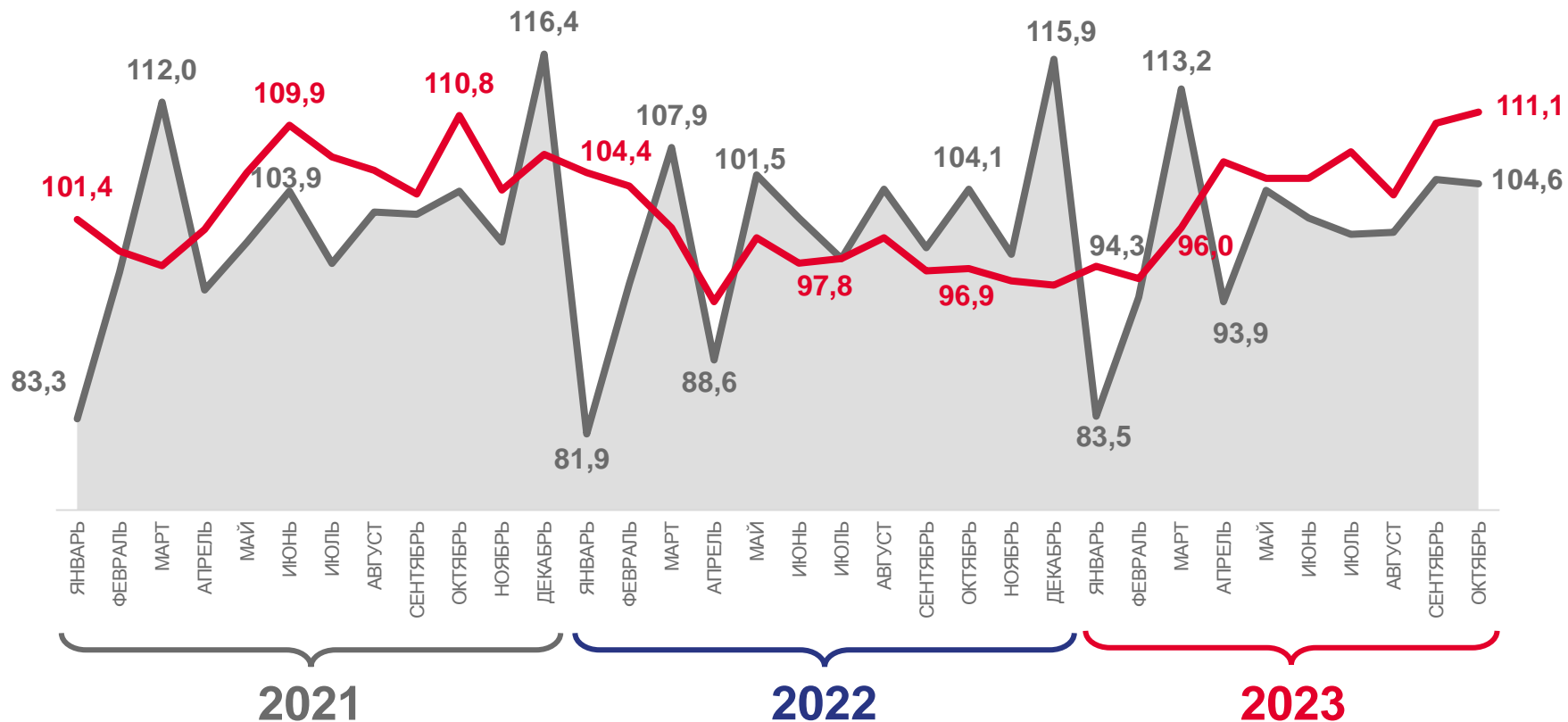


111,1%

октябрь 2023 г.
к сентябрю 2023 г.



104,6%



К предыдущему месяцу

К соответствующему месяцу





ИНДЕКСЫ ПРОИЗВОДСТВА

октябрь 2023 г.
к октябрю 2022 г.



ИПП
111,1%

ИПП



Обработывающие производства
118,6%

Обработывающие производства



Водоснабжение; водоотведение, организация сбора и утилизации отходов, деятельность по ликвидации загрязнений
107,2%

Водоснабжение; водоотведение, организация сбора и утилизации отходов, деятельность по ликвидации загрязнений



Обеспечение электрической энергией, газом и паром; кондиционирование воздуха
106,4%

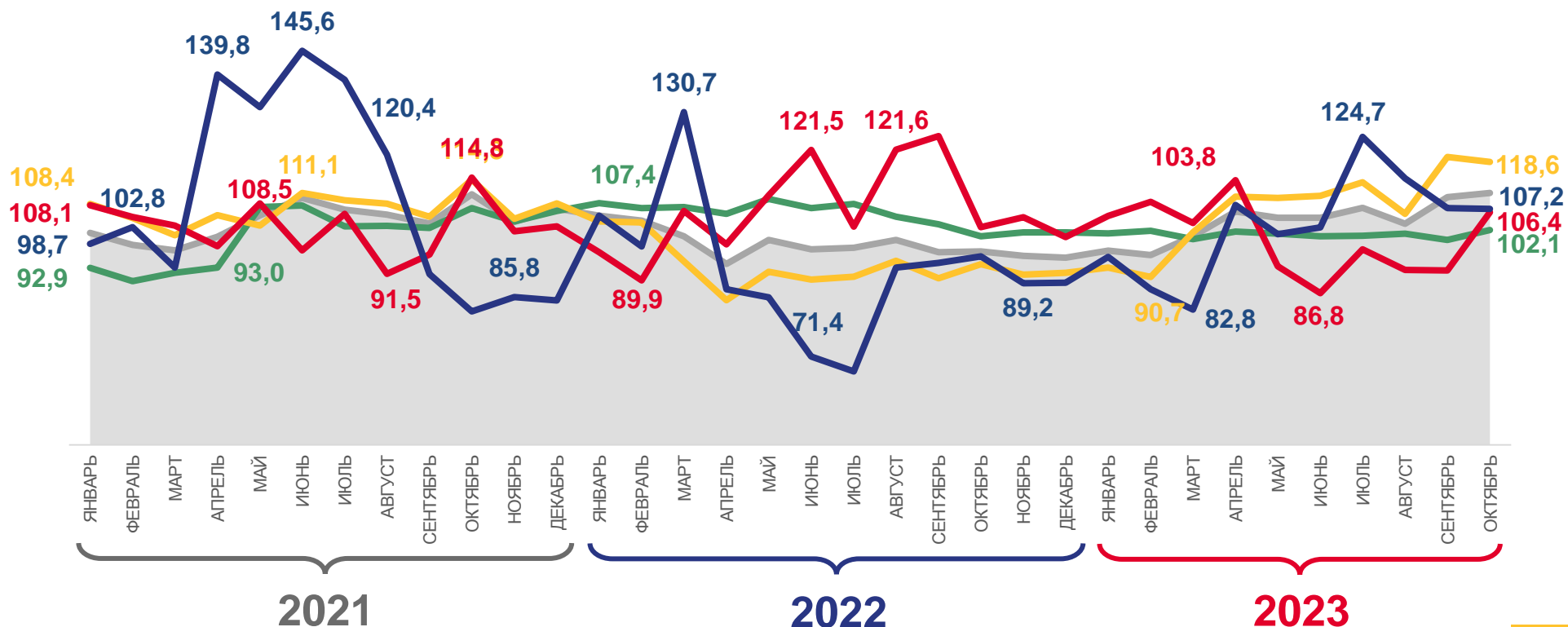
Обеспечение электрической энергией, газом и паром; кондиционирование воздуха



Добыча полезных ископаемых
102,1%

Добыча полезных ископаемых

в % к соответствующему месяцу



Индекс промышленного производства



Обработывающие производства



Добыча полезных ископаемых



Обеспечение электрической энергией, газом и паром; кондиционирование воздуха



Водоснабжение; водоотведение, организация сбора и утилизации отходов, деятельность по ликвидации загрязнений





ПРОМЫШЛЕННОЕ ПРОИЗВОДСТВО

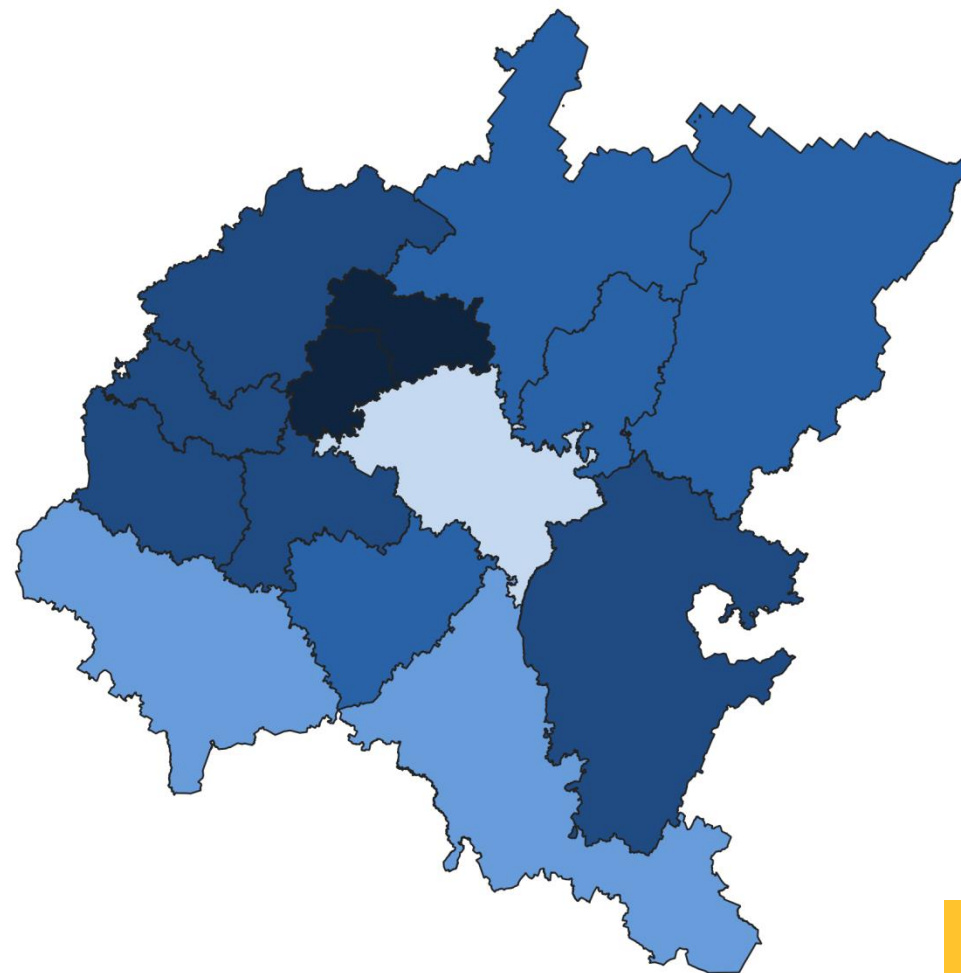

октябрь 2023 г. в % к октябрю 2022 г.

Регионы Приволжского федерального округа



10 субъектов РФ
значение индекса **больше**,
чем по ПФО

4 субъекта РФ
значение индекса **меньше**,
чем по ПФО





ДОБЫЧА ПОЛЕЗНЫХ ИСКОПАЕМЫХ

октябрь 2023 г. в % к октябрю 2022 г.

Регионы Приволжского федерального округа

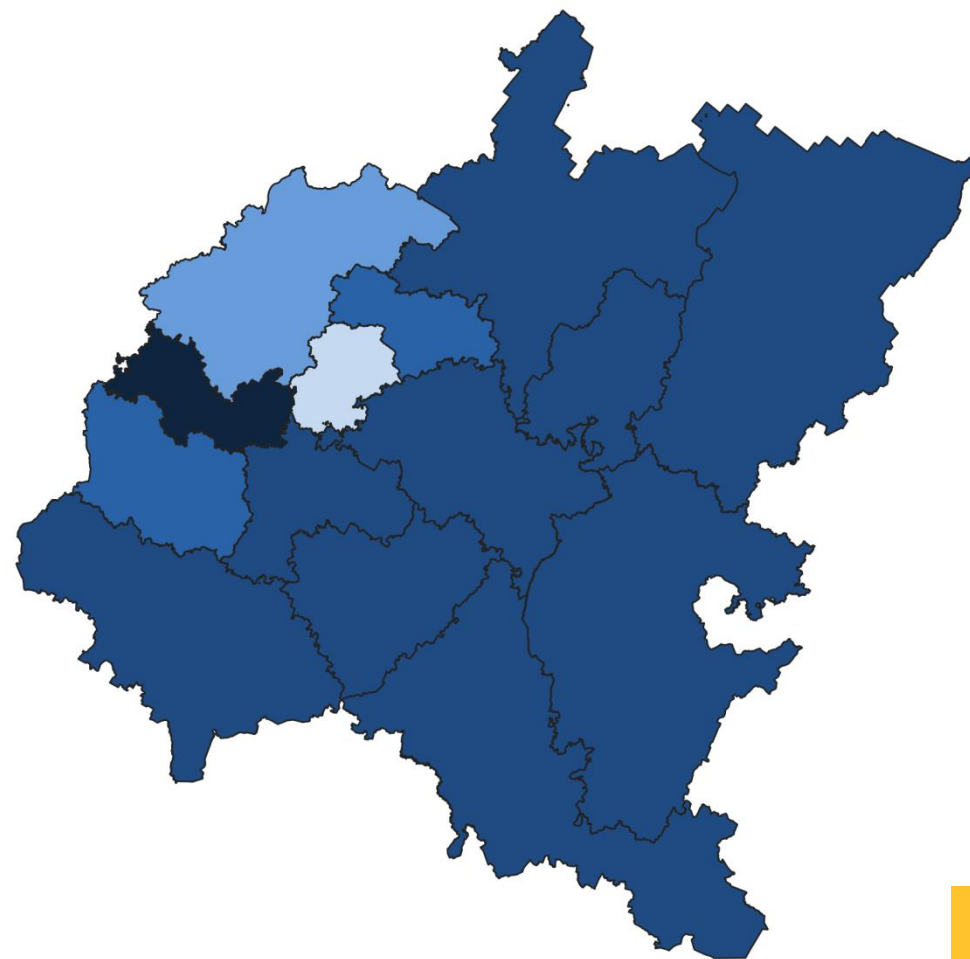
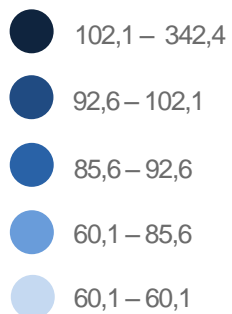


4 субъекта РФ

значение индекса **больше**, чем по ПФО

10 субъектов РФ

значение индекса **меньше**, чем по ПФО





ОБРАБАТЫВАЮЩИЕ ПРОИЗВОДСТВА

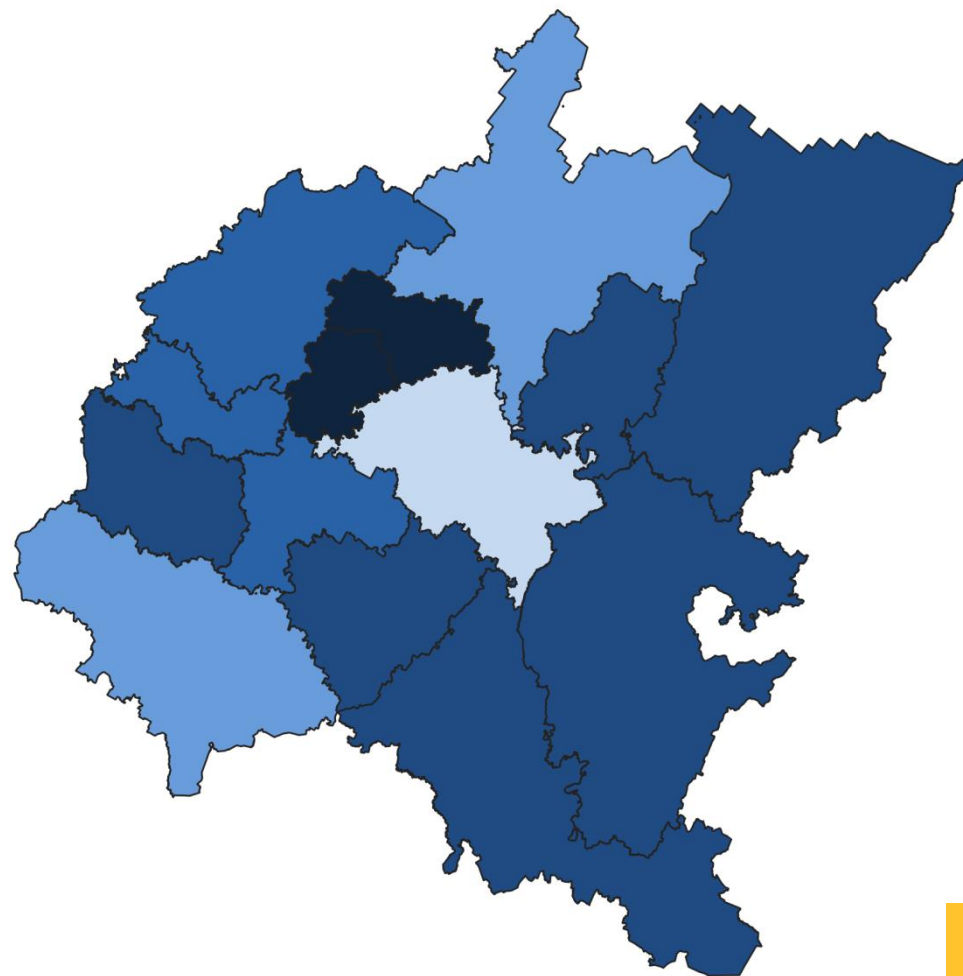

октябрь 2023 г. в % к октябрю 2022 г.

Регионы Приволжского федерального округа



9 субъектов РФ
значение индекса **больше**,
чем по ПФО

5 субъектов РФ
значение индекса **меньше**,
чем по ПФО





ОБЕСПЕЧЕНИЕ ЭЛЕКТРИЧЕСКОЙ ЭНЕРГИЕЙ, ГАЗОМ И ПАРОМ

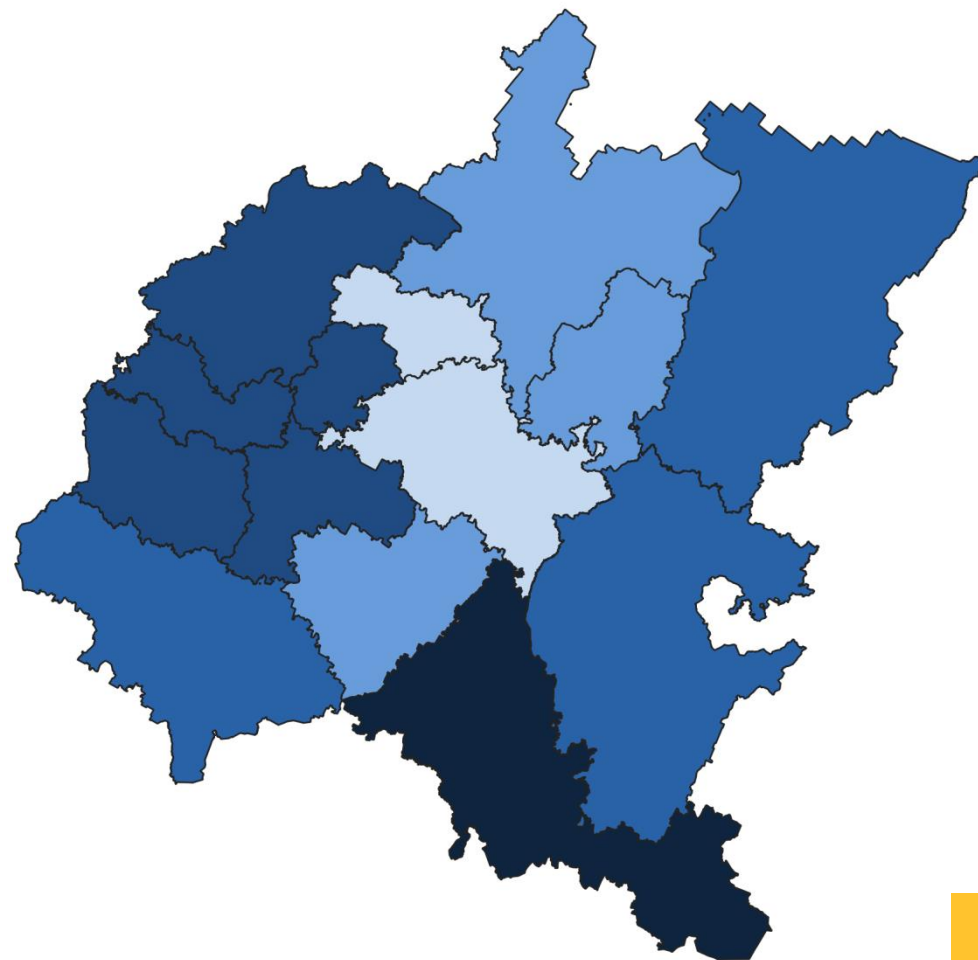
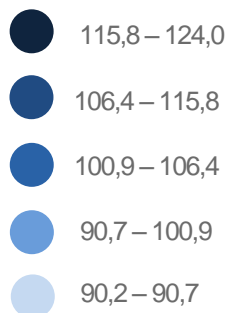
октябрь 2023 г. в % к октябрю 2022 г.

Регионы Приволжского федерального округа



8 субъектов РФ
значение индекса **больше**,
чем по ПФО

6 субъектов РФ
значение индекса **меньше**,
чем по ПФО

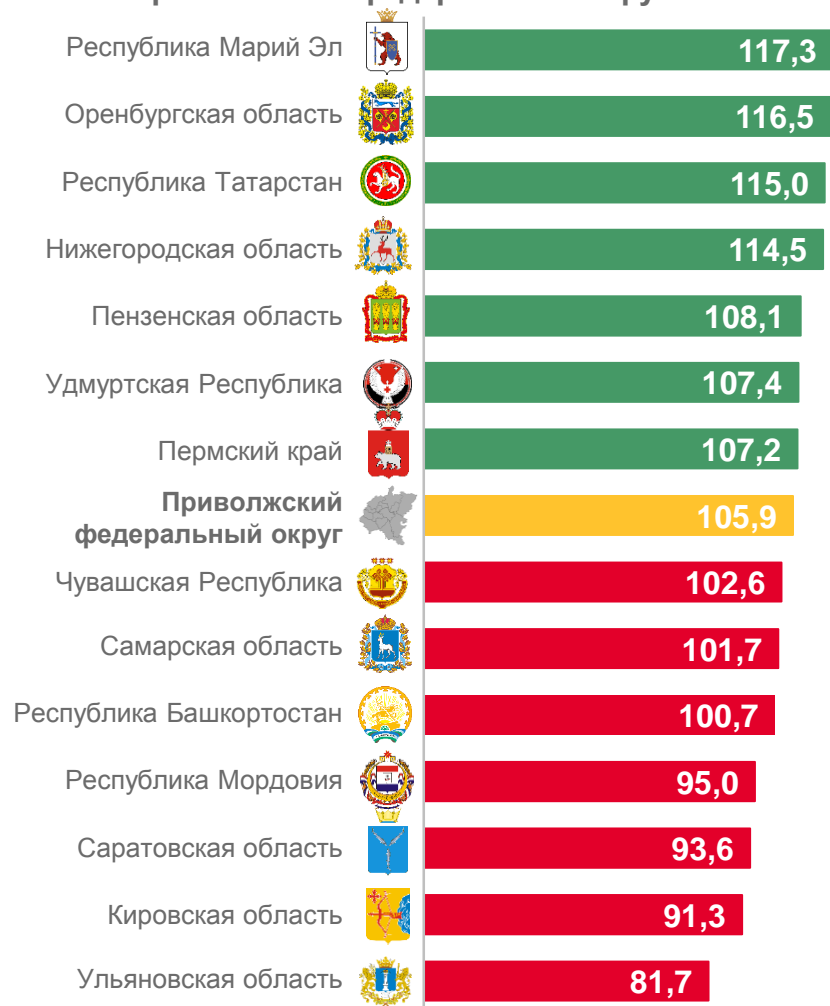




ВОДОСНАБЖЕНИЕ, ВОДООТВЕДЕНИЕ, УТИЛИЗАЦИЯ ОТХОДОВ

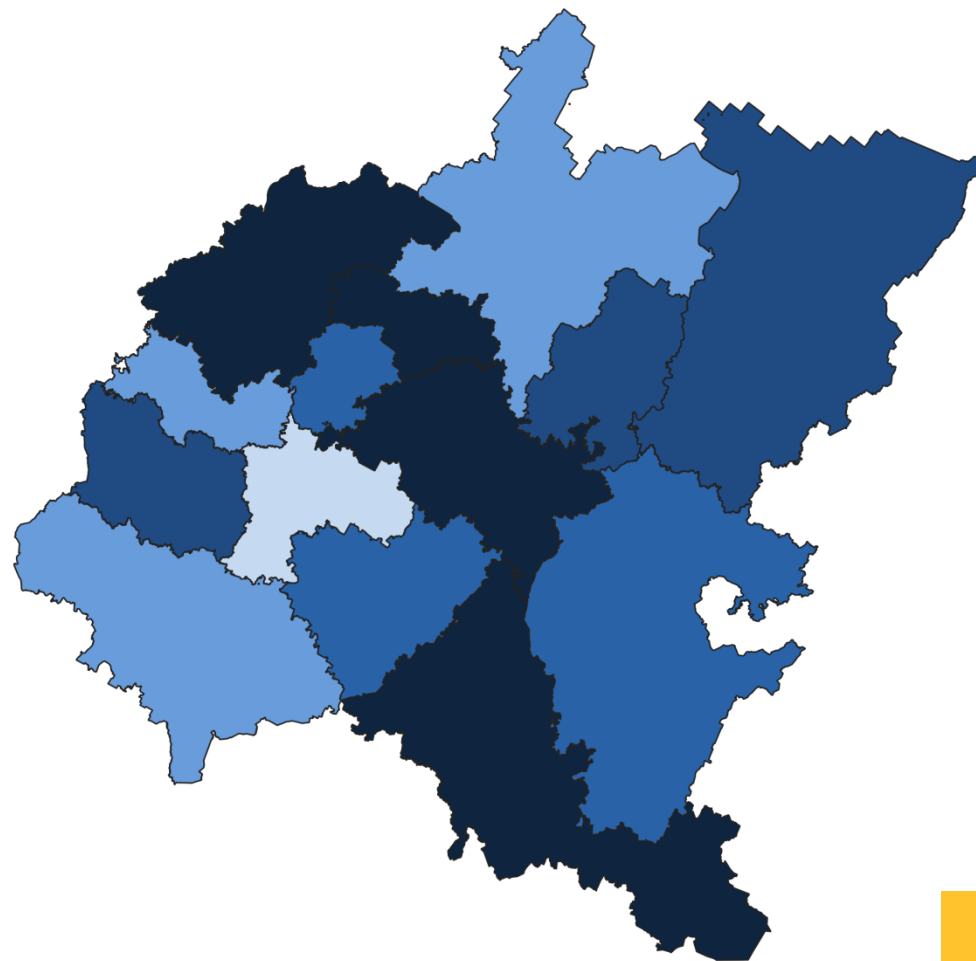

октябрь 2023 г. в % к октябрю 2022 г.

Регионы Приволжского федерального округа



7 субъектов РФ
значение индекса **больше**,
чем по ПФО

7 субъектов РФ
значение индекса **меньше**,
чем по ПФО





ИНДЕКСЫ ПРОИЗВОДСТВА ПО ДОБЫЧЕ ПОЛЕЗНЫХ ИСКОПАЕМЫХ

октябрь 2023 г.
к октябрю 2022 г.



102,1%

Добыча полезных ископаемых



119,9%

Добыча прочих полезных ископаемых



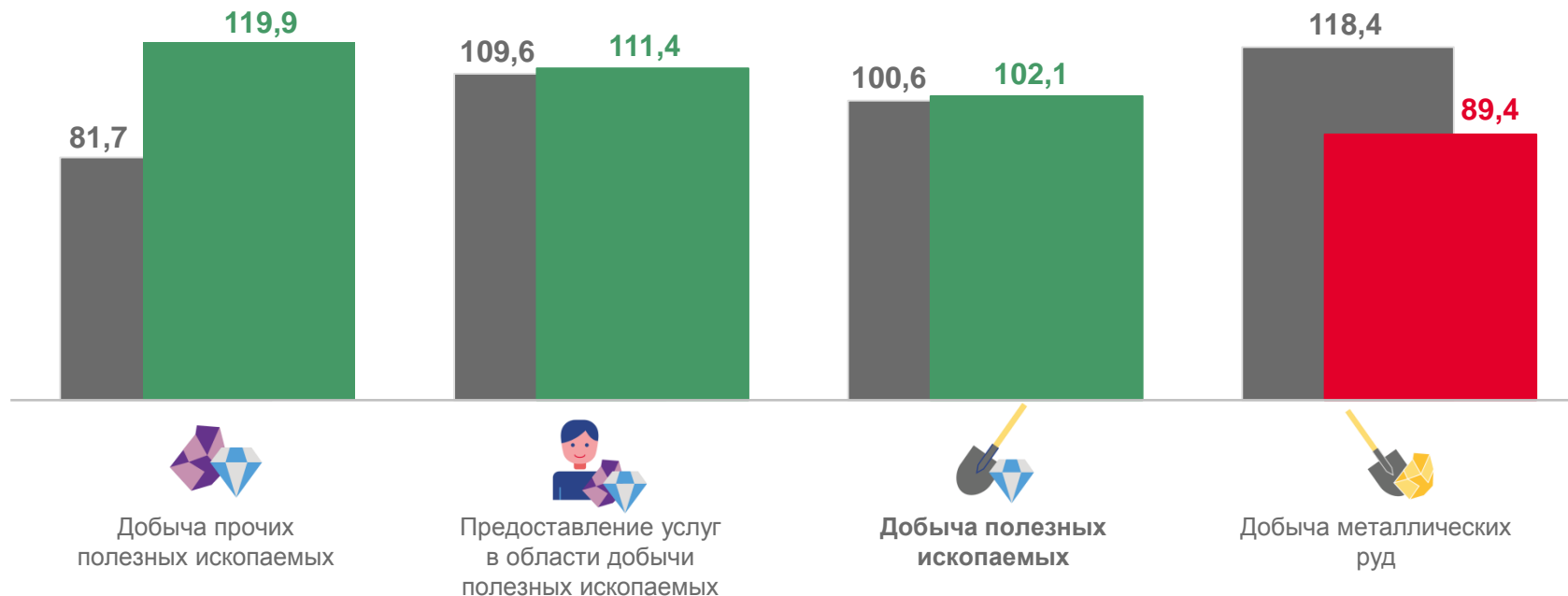
111,4%

Предоставление услуг в области добычи полезных ископаемых



89,4%

Добыча металлических руд



■ Октябрь 2022 г. к октябрю 2021 г.

■ Октябрь 2023 г. к октябрю 2022 г.





ИНДЕКСЫ ПРОИЗВОДСТВА ПО ОСНОВНЫМ ВИДАМ ОБРАБАТЫВАЮЩИХ ПРОИЗВОДСТВ

октябрь 2023 г. в % к октябрю 2022 г.



171,4%

Производство мебели



143,7%

Производство химических веществ и химических продуктов



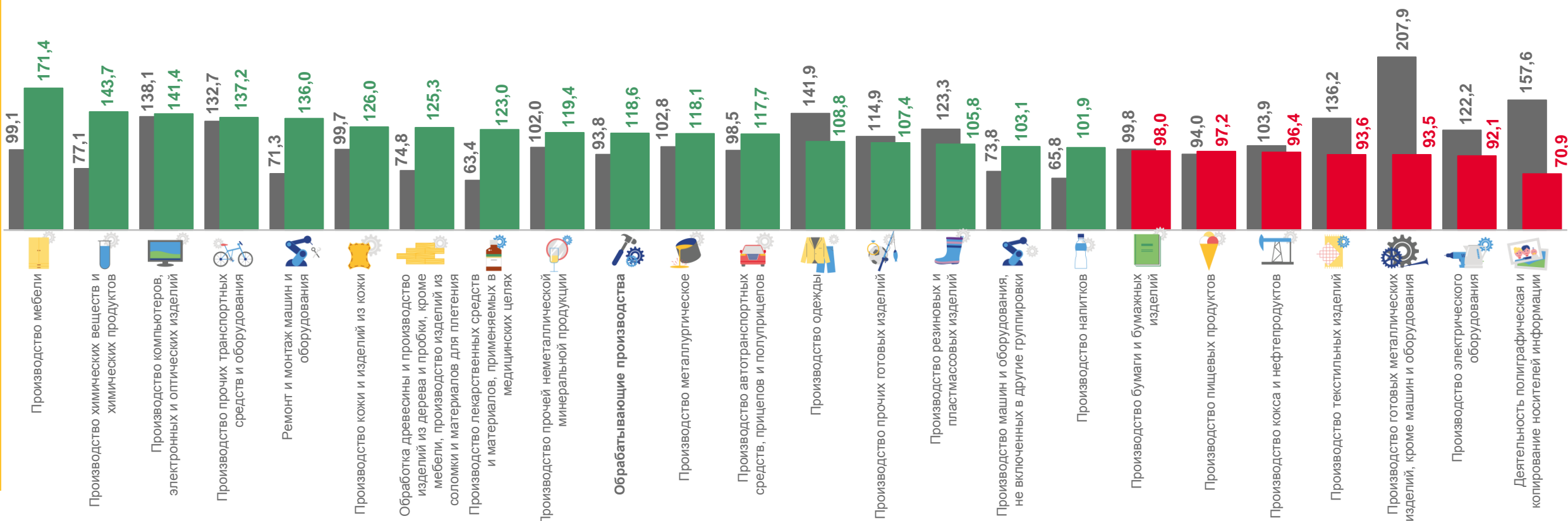
92,1%

Производство электрического оборудования



70,9%

Деятельность полиграфическая и копирование носителей информации



■ Октябрь 2022 г. к октябрю 2021 г.

■ Октябрь 2023 г. к октябрю 2022 г.




ИНДЕКСЫ ПРОИЗВОДСТВА

октябрь 2023 г.
к сентябрю 2023 г.



104,6%

ИПП



118,1%

Обеспечение электрической энергией, газом и паром; кондиционирование воздуха



104,9%

Добыча полезных ископаемых



103,6%

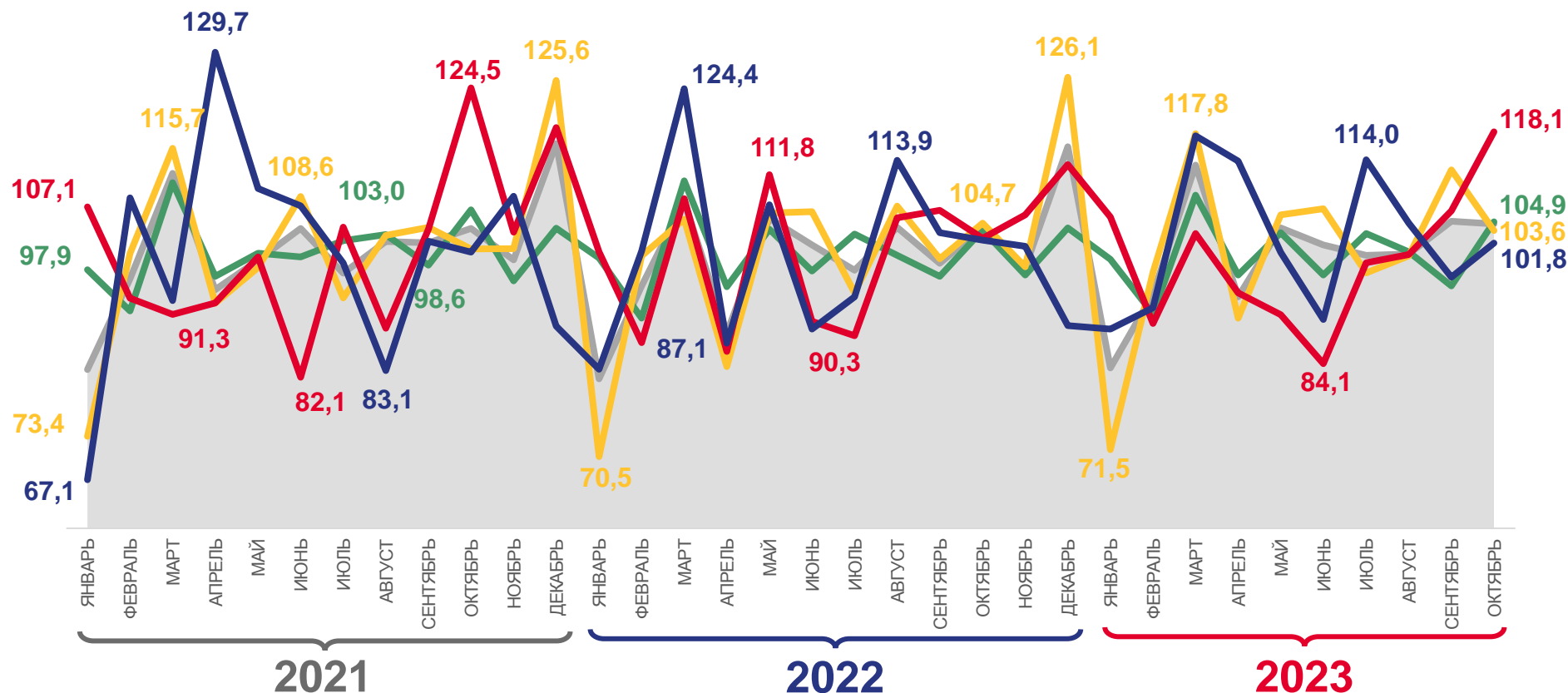
Обработывающие производства



101,8%

Водоснабжение; водоотведение, организация сбора и утилизации отходов, деятельность по ликвидации загрязнений

в % к предыдущему месяцу



Индекс промышленного производства



Обработывающие производства



Добыча полезных ископаемых



Обеспечение электрической энергией, газом и паром; кондиционирование воздуха



Водоснабжение; водоотведение, организация сбора и утилизации отходов, деятельность по ликвидации загрязнений





ПРОМЫШЛЕННОЕ ПРОИЗВОДСТВО

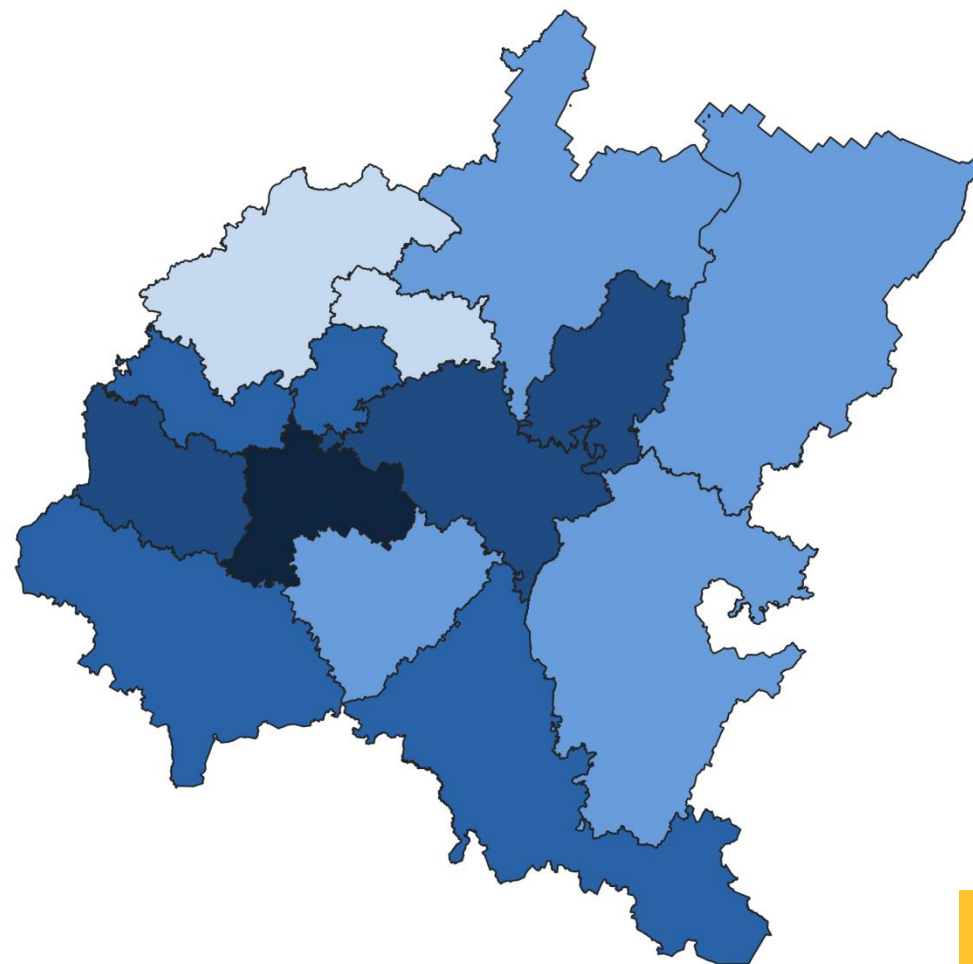

октябрь 2023 г. в % к сентябрю 2023 г.

Регионы Приволжского федерального округа



6 субъектов РФ
значение индекса **больше**,
чем по ПФО

8 субъектов РФ
значение индекса **меньше**,
чем по ПФО





ДОБЫЧА ПОЛЕЗНЫХ ИСКОПАЕМЫХ

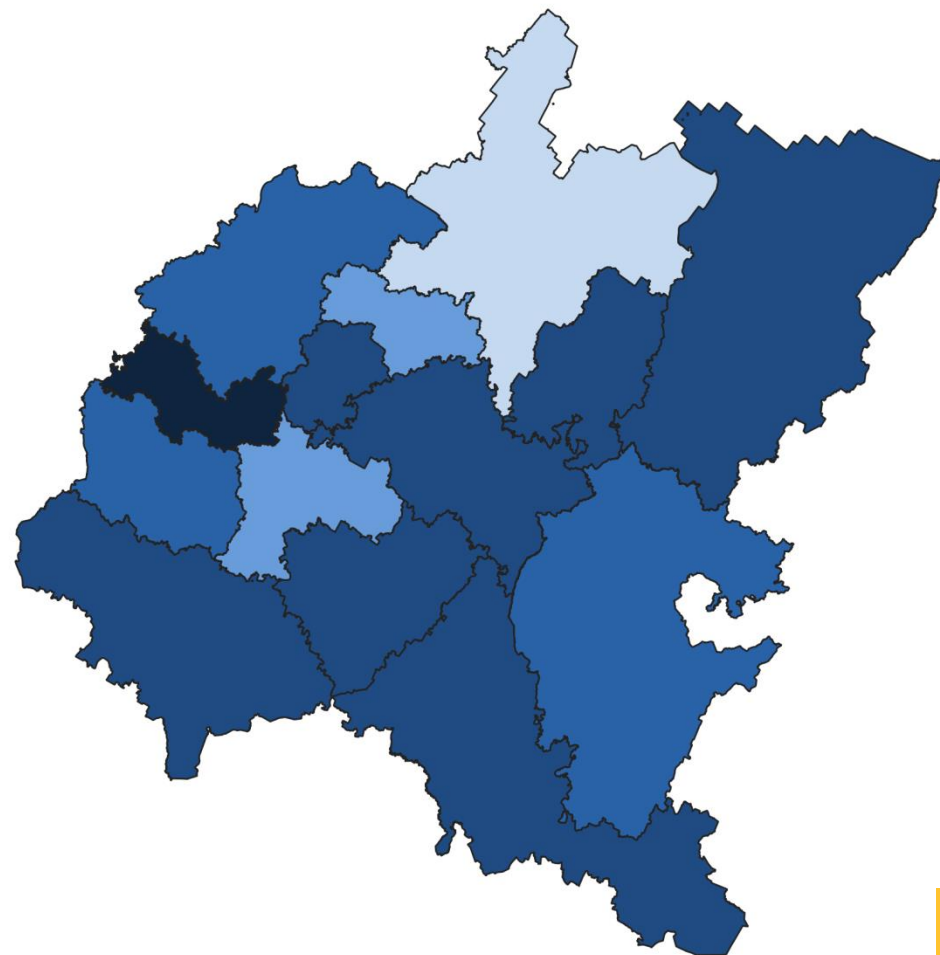
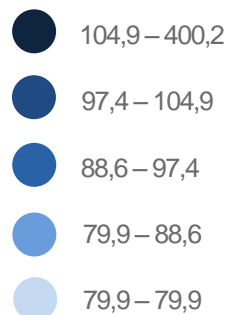
октябрь 2023 г. в % к сентябрю 2023 г.

Регионы Приволжского федерального округа



4 субъекта РФ
значение индекса **больше**,
чем по ПФО

10 субъектов РФ
значение индекса **меньше**,
чем по ПФО





ОБРАБАТЫВАЮЩИЕ ПРОИЗВОДСТВА

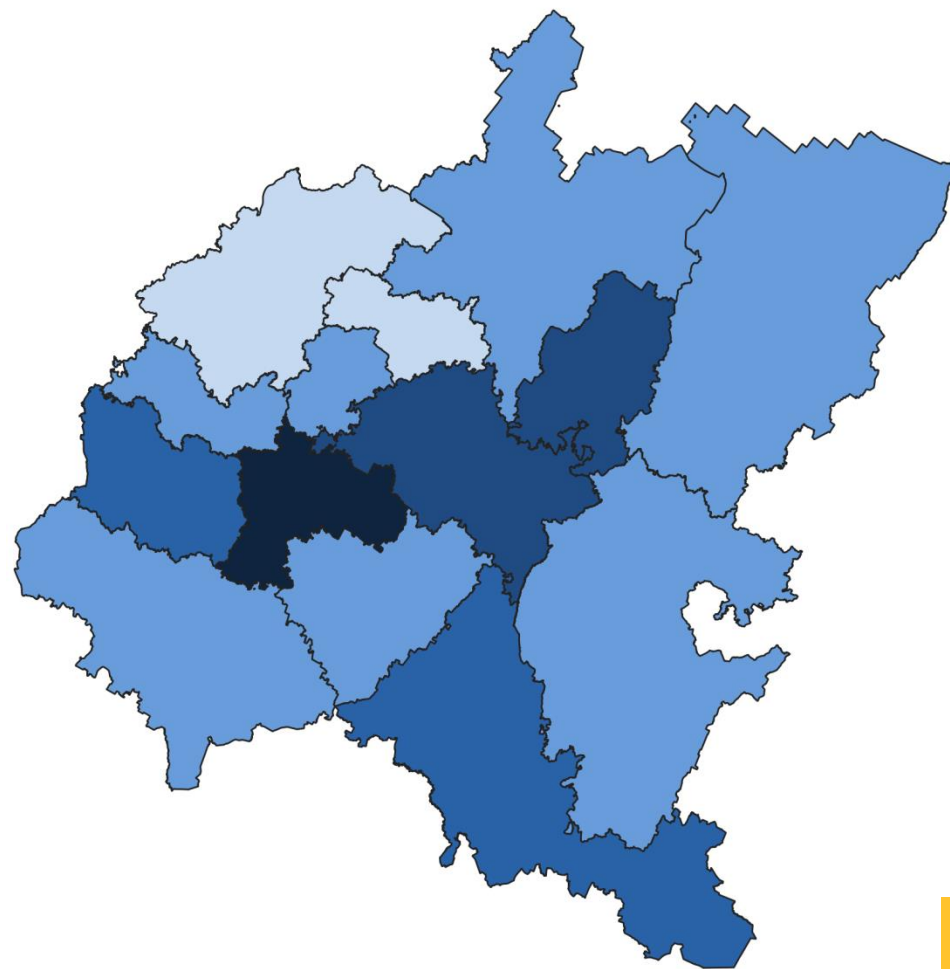
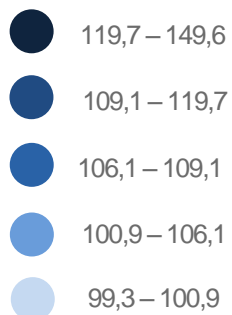
октябрь 2023 г. в % к сентябрю 2023 г.

Регионы Приволжского федерального округа



4 субъекта РФ
значение индекса **больше**,
чем по ПФО

10 субъектов РФ
значение индекса **меньше**,
чем по ПФО





ОБЕСПЕЧЕНИЕ ЭЛЕКТРИЧЕСКОЙ ЭНЕРГИЕЙ, ГАЗОМ И ПАРОМ

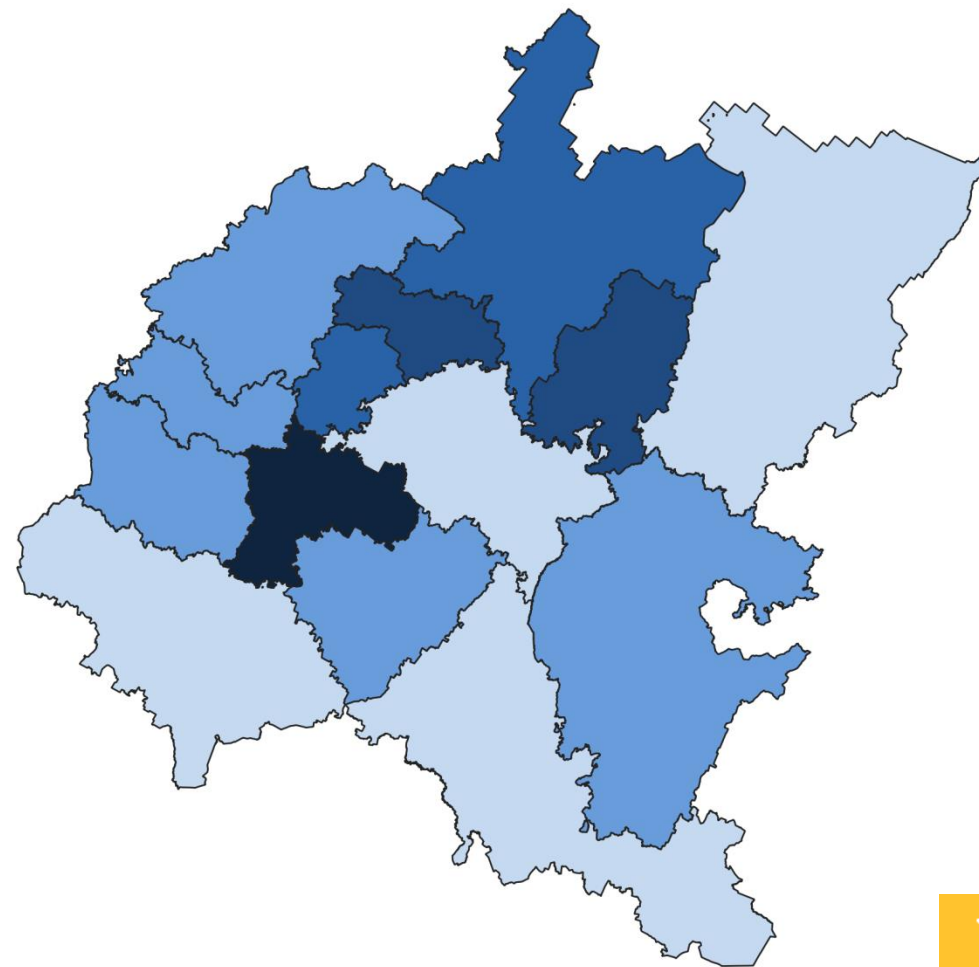

октябрь 2023 г. в % к сентябрю 2023 г.

Регионы Приволжского федерального округа



9 субъектов РФ
значение индекса **больше**,
чем по ПФО

5 субъектов РФ
значение индекса **меньше**,
чем по ПФО





ВОДОСНАБЖЕНИЕ, ВОДООТВЕДЕНИЕ, УТИЛИЗАЦИЯ ОТХОДОВ

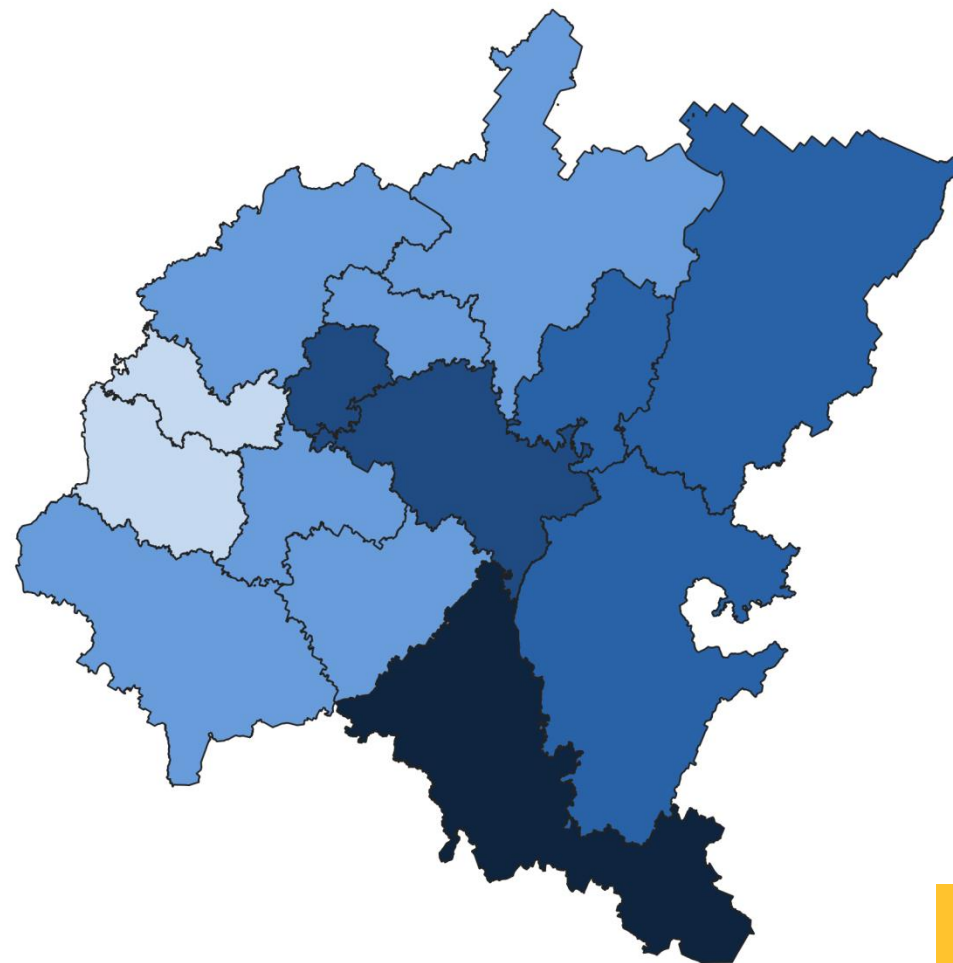
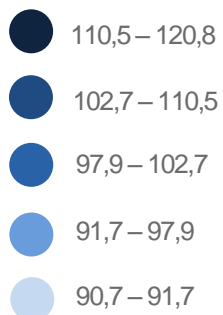
октябрь 2023 г. в % к сентябрю 2023 г.

Регионы Приволжского федерального округа



6 субъектов РФ
значение индекса **больше**,
чем по ПФО

8 субъектов РФ
значение индекса **меньше**,
чем по ПФО





ИНДЕКСЫ ПРОИЗВОДСТВА ПО ДОБЫЧЕ ПОЛЕЗНЫХ ИСКОПАЕМЫХ

октябрь 2023 г.
к сентябрю 2023 г.



104,9%

Добыча полезных ископаемых



109,8%

Добыча прочих полезных
ископаемых



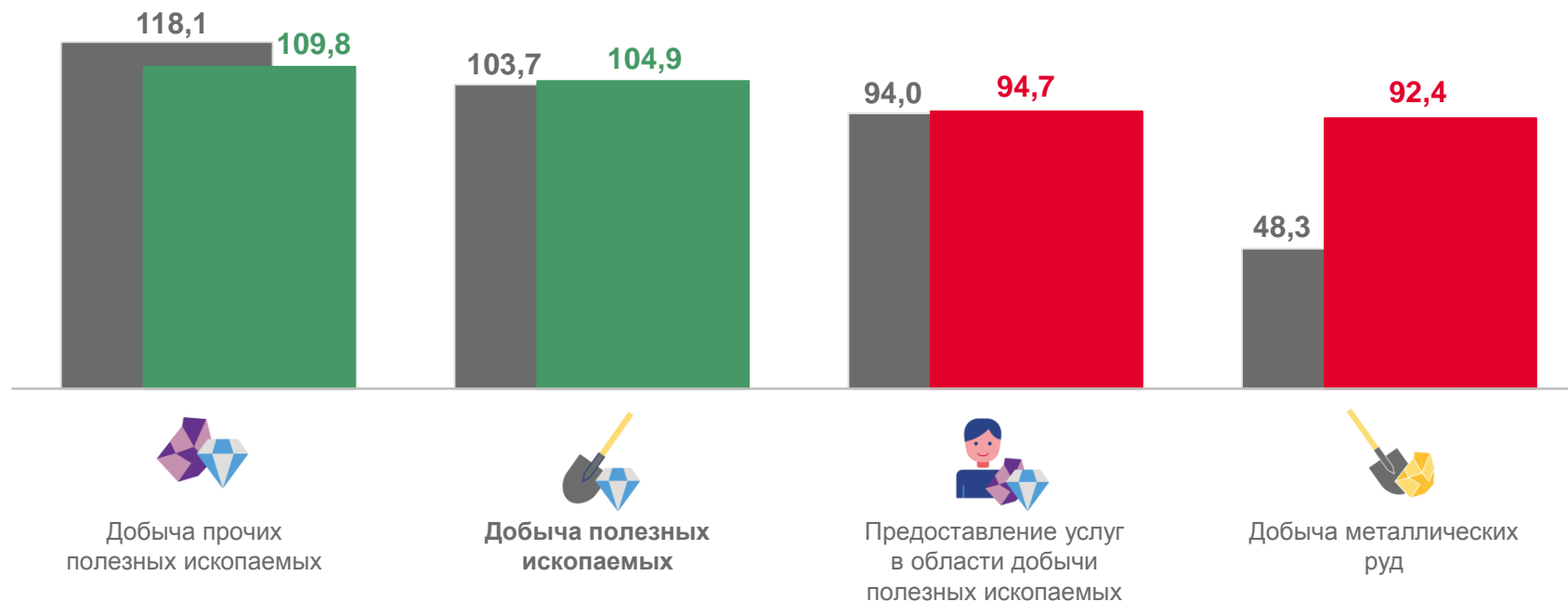
94,7%

Предоставление услуг в области
добычи полезных ископаемых



92,4%

Добыча металлических руд



■ Октябрь 2022 г. к сентябрю 2022 г.

■ Октябрь 2023 г. к сентябрю 2023 г.





ИНДЕКСЫ ПРОИЗВОДСТВА ПО ОСНОВНЫМ ВИДАМ ОБРАБАТЫВАЮЩИХ ПРОИЗВОДСТВ

октябрь 2023 г. в % к сентябрю 2023 г.



136,2%



128,5%



64,4%



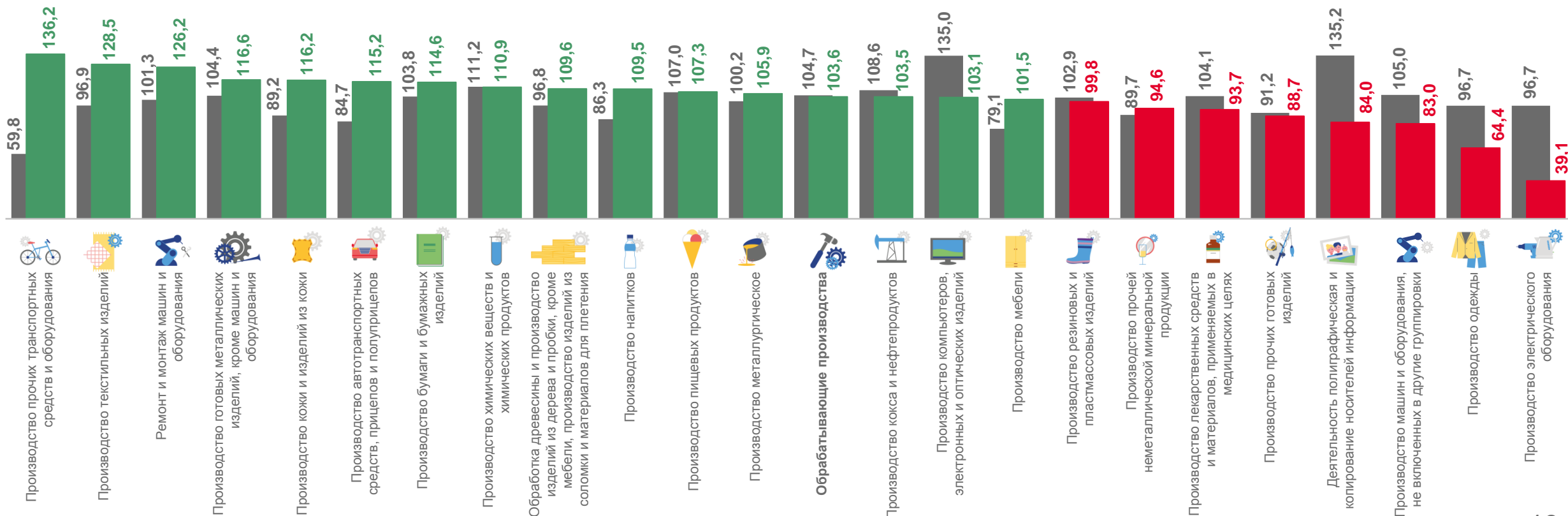
39,1%

Производство прочих транспортных средств и оборудования

Производство текстильных изделий

Производство одежды

Производство электрического оборудования



■ Октябрь 2022 г. к сентябрю 2022 г.

■ Октябрь 2023 г. к сентябрю 2023 г.